

# LA PRATIQUE DU SPORT

69%

des membres pratiquent une activité sportive régulière ou occasionnelle

67% pour entretenir leur santé

56% pour se détendre

27% pensent que l'esprit d'équipe est une valeur essentielle dans le sport



31%

ne pratiquent pas de sport

60% n'aiment pas ça

39% n'ont pas le temps



OÙ

pratiquent-ils le sport ?

69% font du sport à l'air libre

32% en salle de sport

32% à domicile



## ZOOM

SUR LA SALLE DE SPORT

42%

sont au courant de l'ouverture d'une salle de sport par l'affichage



## Critères de choix d'une salle :

la plus proche de chez moi **57%**



l'équipement de la salle **42%**



la moins cher **29%**



## TOP 3

des sports les plus pratiqués :

randonnée **42%**

natation **38%**

course à pied **36%**



**44%**

en font plusieurs fois par semaine

**41%**

2 à 4 heures



**69%**

pratiquent seul

**36%**

avec un /des amis

**27%**

adhèrent à une association/fédération



**45%**

se rendent à pied à leur session sport

**39%**

y vont en voiture



# ZOOM

## EQUIPEMENT SPORTIF




**74%**

achètent leur équipement dans un magasin de sport généraliste




# SPORT & MEDIA

## L'AFFICHAGE :

- informe sur les magasins de sport à proximité **86%** 
- renseigne sur les promotions **82%** 
- fait découvrir les nouveaux produits **73%** 

## Critères de choix de l'enseigne de sport :

- la proximité **45%** 
- le prix **33%** 

**48%** des membres aimeraient que les résultats des rencontres sportives soient diffusés en direct sur des panneaux digitaux dans la rue

**15%** utilisent une application mobile pendant les sessions sports

**12%** partagent leurs performances sur les réseaux sociaux



## TOP 3

des événements sportifs 2018 suivis par la communauté



- 44%** Coupe du monde de foot
- 38%** JO d'hiver
- 34%** Roland Garros

Source : Etude Move&Shop Lab' Le sport  
541 répondants - du 26/01/2018 au 09/02/2018